

MANIACCESS

150 AETJ C 150 AETJ C 3D



Piattaforma automotrice elettrica con braccio articolato

- Altezza di lavoro: 15,00 m
- Sbraccio massimo di lavoro: 7,60 m
- Altezza di snodo: 7,00 m
- Larghezza del telaio: 1,50 m
- Opzione 3D: rotazione pendolare



COMPACT



 **MANITOU**

150 AETJ C Compact 150 AETJ C 3D Compact

| | |
|--|---|
| | Altezza di lavoro.....15,00 m |
| | Altezza piattaforma.....13,00 m |
| | Sbraccio.....7,60 m |
| | Altezza di snodo articolazione.....7,00 m |
| | Oscillazione pendolare.....+70° / -70° |
| | Rotazione del pendolare (opzione 3D) ...+70° / -70° |
| | Rotazione del cestello.....140° |
| | Rotazione torretta.....355° |

| | |
|--|---|
| | Portata.....200 kg incluse 2 persone |
| | Uso esterno.....45 km/h (Velocità massima del vento) |
| | Dimensioni del cestello.....1,20 x 0,96 m |

| | |
|--|--|
| | ① Larghezza.....1,50 m |
| | ② Lunghezza.....6,05 m |
| | ③ Lunghezza ripiegata (posizione di trasporto)..4,40 m |
| | ④ Altezza.....1,97 m |
| | ⑤ Altezza ripiegata (posizione di trasporto)..2,08 m |

| | |
|--|--|
| | ⑥ Raggio di sterzata interno.....1,87 m |
| | ⑦ Raggio di sterzata esterno.....3,96 m |
| | ⑧ Raggio di sterzata (cestello).....4,82 m |
| | ⑨ Luce libera da suolo.....0,14 m |
| | ⑩ Interasse.....2,00 m |
| | Velocità di traslazione.....5,0 km/h |
| | Velocità di lavoro.....0,6 km/h |

| | |
|--|---|
| | Pendenza superabile.....25% |
| | Inclinazione laterale massima consentita...5% ou 3° |

| | |
|--|-------------------|
| | Peso.....6 700 kg |
|--|-------------------|

| | |
|--|-----------------------------------|
| | Pneumatici.....0,60 x 0,19 m |
| | Ruote motrici.....2 (posteriori) |
| | Ruote diretrici.....2 (anteriori) |

| | |
|--|---------------------------------------|
| | Capacità batterie.....300 Ah / 2x24 V |
| | Carica batterie.....45 A/48 V |

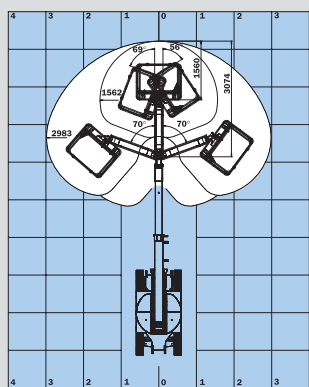
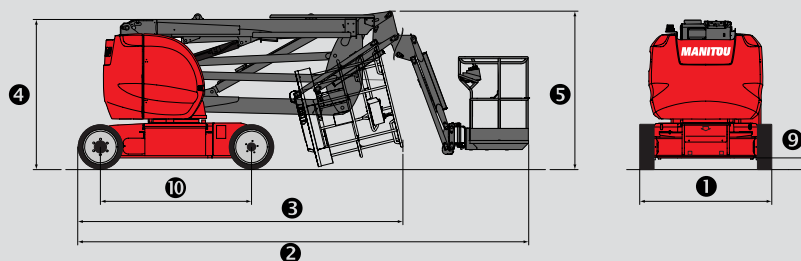
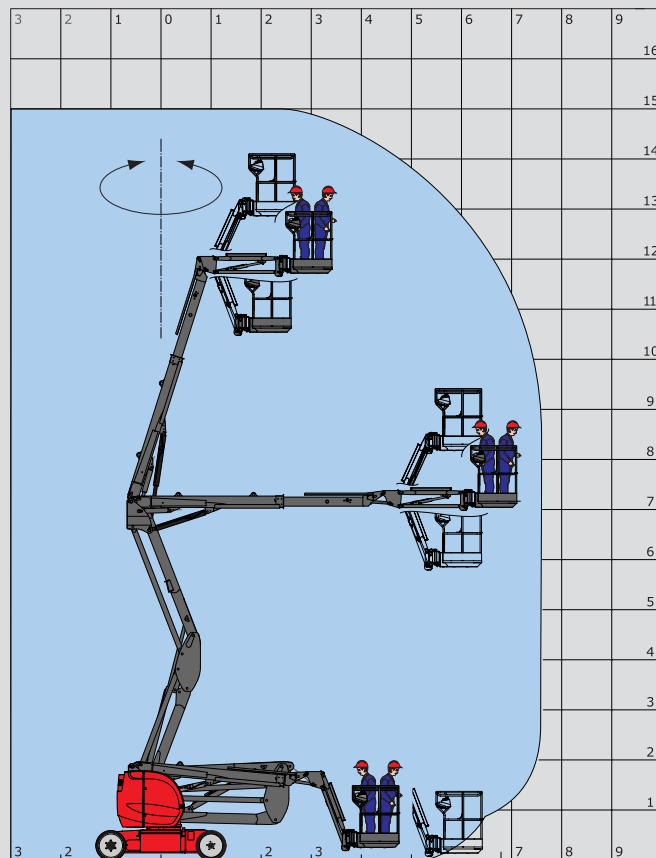
Allestimento standard

- Protezione comandi pulsantiera nel cestello
- Gommatura antitraccia con tacche
- Batterie di trazione
- Frenata di tipo negativo
- Anelli imbracatura
- Contatore
- Avvisatore sonoro nel cestello
- Predisposizione presa 220 V
- Indicatore di carica batterie
- Discesa manuale di soccorso
- Piano di calpestio traforato
- Tecnologia CAN Bus
- Sistema diagnosi integrato
- Motori a eccitazioni separate
- Carica batterie integrato

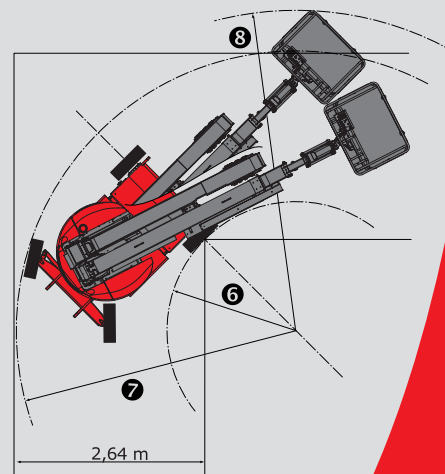
Opzioni

- Rotazione del braccio pendolare (3D)

- Batterie alta capacità (360 Ah)
- Faro di lavoro
- Presa 230 V con differenziale
- Girofaro
- Avvisatore sonoro su traslazione
- Avvisatore sonoro su tutti i movimenti
- Predisposizione celle frigo -25°C
- Predisposizione aria compressa
- Predisposizione acqua
- Colore verniciatura su richiesta
- Olio biodegradabile



Option 3D : Rotation du pendulaire



Le specifiche riportate non impegnano il costruttore e possono essere modificate senza preavviso.
Le attrezzature presentate in questa brochure possono essere di serie, con optional o non disponibili secondo le versioni. Per maggiori dettagli, contattare il proprio concessionario MANITOU.

CE AZIENDA CON SISTEMA DI GESTIONE
PER LA QUALITÀ CERTIFICATO DA DNV
= UNI EN ISO 9001:2000 =