

MANIACCESS

120 AETJ C 120 AETJ C 3D

Piattaforma automotrice elettrica con braccio articolato

- Altezza di lavoro: 11,95 m
- Sbraccio massimo di lavoro: 7,00 m
- Altezza di snodo: 4,77 m
- Larghezza del telaio: 1,20 m
- Opzione 3D: rotazione pendolare



COMPACT

 **MANITOU**

120 AETJ C Compact 120 AETJ C 3D Compact

	Altezza di lavoro.....11,95 m
	Altezza piattaforma.....9,95 m
	Sbraccio.....7,00 m
	Altezza di snodo articolazione.....4,77 m
	Oscillazione pendolare.....+70° / -70°
	Rotazione del pendolare (opzione 3D) ...+70° / -70°
	Rotazione del cestello.....140°
	Rotazione torretta.....350°

	Portata.....200 kg incluse 2 persone
	Uso esterno.....45 km/h (Velocità massima del vento)
	Dimensioni del cestello.....1,20 x 0,96 m

	① Larghezza.....1,20 m
	② Lunghezza.....5,48 m
	③ Lunghezza ripiegata (posizione di trasporto)..3,74 m
	④ Altezza.....1,99 m
	⑤ Altezza ripiegata (posizione di trasporto)..2,16 m

	⑥ Raggio di sterzata interno.....1,55 m
	⑦ Raggio di sterzata esterno.....3,25 m
	⑧ Raggio di sterzata esterno (Opzione 3D) ...3,34 m
	⑨ Luce libera da suolo.....0,10 m
	⑩ Interasse.....1,65 m
	Velocità di traslazione.....6,0 km/h
	Velocità di lavoro.....0,6 km/h

	Pendenza superabile.....25%
	Inclinazione laterale massima consentita...5% ou 3°

	Peso.....6 550 kg
--	-------------------

	Pneumatici.....0,60 m x 0,19 m
	Ruote motrici.....2 (posteriori)
	Ruote diretrici.....2 (anteriori)

	Capacità batterie.....300 Ah / 2x24 V
	Carica batterie.....45 A/48 V

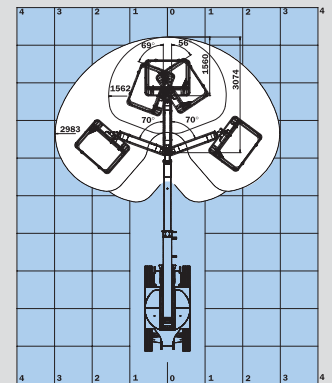
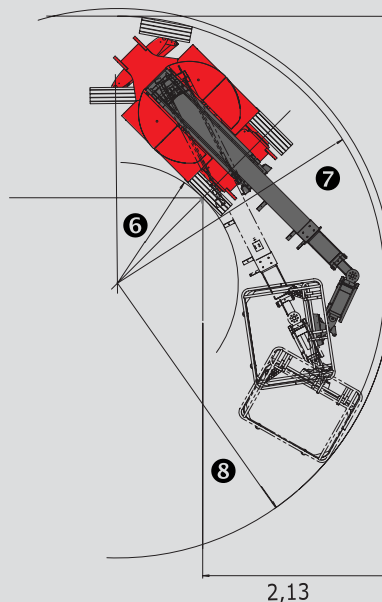
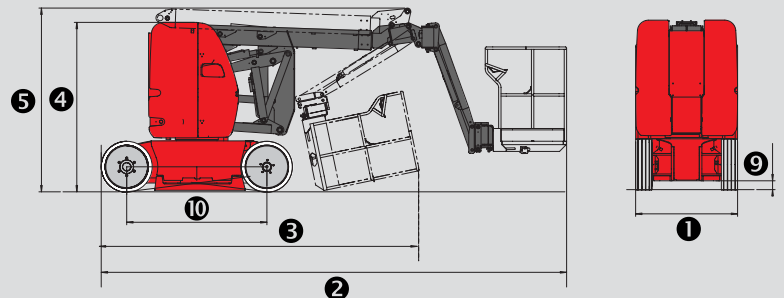
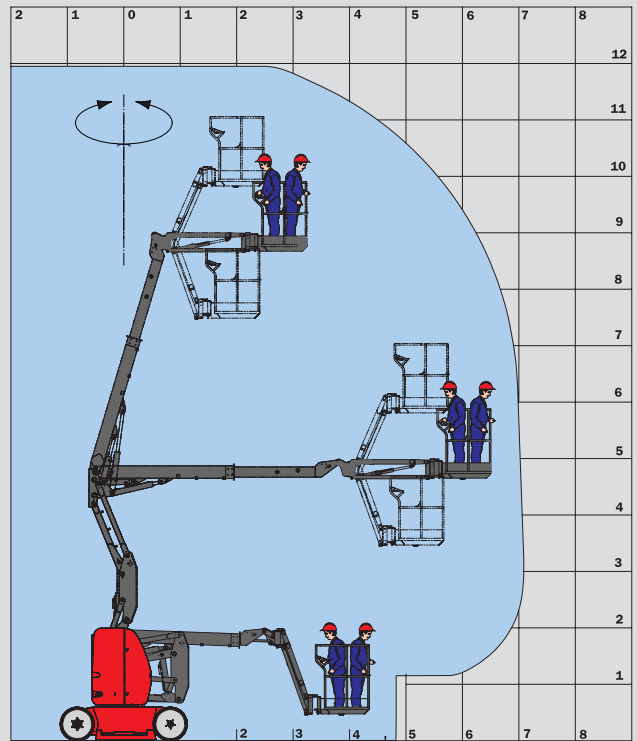
Allestimento standard

- Batterie di trazione
- Frenata di tipo negativo
- Anelli imbracatura
- Contatore
- Avvisatore sonoro nel cestello
- Predisposizione presa 220 V
- Indicatore di carica batterie
- Discesa manuale di soccorso
- Piano di calpestio traforato
- Tecnologia CAN Bus
- Sistema diagnosi integrato
- Motori a eccitazioni separate
- Ruote con gomma antitraçcia
- Barra antiribaltamento
- Carica batteria integrato

Opzioni

- Rotazione del braccio pendolare (3D)

- Batterie alta capacità (360 Ah)
- Voltaggio 110 V / 230 V
- Faro di lavoro
- Presa 230 V con differenziale
- Girofaro
- Avvisatore sonoro su traslazione
- Avvisatore sonoro su tutti i movimenti
- Predisposizione celle frigo -25°C
- Predisposizione aria compressa
- Predisposizione acqua
- Colore verniciatura su richiesta
- Olio biodegradabile



Opzione 3D: Rotazione del pendolare

Le specifiche riportate non impegnano il costruttore e possono essere modificate senza preavviso. Le attrezzature presentate in questa brochure possono essere di serie, con optional o non disponibili secondo le versioni. Per maggiori dettagli, contattare il proprio concessionario MANITOU.

CE AZIENDA CON SISTEMA DI GESTIONE
PER LA QUALITÀ CERTIFICATO DA DNV
= UNI EN ISO 9001:2000 =